



BayRMS – nicht benötigte Genehmigungsanträge entfernen

Genehmigungsanträge entfernen/ archivieren.

Genehmigungsanträge die Sie nicht mehr benötigen, weil z.B. die Reise nicht stattfand oder keine Kosten angefallen sind, können Sie in BayRMS entfernen.


Die Anträge erhalten hierbei den Status **Archiv** und werden Ihnen beim Öffnen der Antragslisten mit den Standardeinstellungen nicht mehr angezeigt.

<p>Anträge im Status „Archiv“ können nicht mehr zur Abrechnung gebracht werden. Der Statuswechsel ist endgültig und kann nicht rückgängig gemacht werden.</p>	
---	---

<p>Aufgrund der rechtlichen Vorgaben zur Aufbewahrung von Reisekostenunterlagen, können Sie Genehmigungsanträge nicht endgültig löschen. Die Löschung von archivierten Anträgen erfolgt nach Ablauf der gesetzlichen Fristen automatisch.</p>	
---	--

Öffnen Sie im Menü **Genehmigungsantrag** die Rubrik **Meine GN-Anträge**



<p>Sollten Genehmigungsanträge nicht angezeigt werden, beachten Sie bitte die Einstellung im Filter „Antragsstatus“ und „Datumsfilter“</p>	
--	---

Die Möglichkeit zur Entfernung von Anträgen ist abhängig vom aktuellen Bearbeitungsstatus des Antrags.

Es können nur Anträge entfernt werden, die abschließend bearbeitet wurden (Genehmigt, Abgelehnt, etc.).

Anträge die sich noch in Bearbeitung befinden oder Bestandteil einer Reisekostenabrechnung sind, können nicht archiviert werden.

Liste erstellter Anträge

Suchkriterium: Genehmigungsnummer Mitzeichnername

Datumsfilter:

Suchbegriff:

Antragsstatus:

von: bis:

Antragsliste: Einträge anzeigen Liste einschränken

Status	GN-Nr	DR-Nr	Datum	Mitzeichnung	Öffnen
	2697294	0	18.06.2017	MitzeichnerMSB	
	2697289	0	10.07.2017	MitzeichnerMSB	
	2697243	0	18.06.2017	MitzeichnerMSB	
	2695155	0	17.07.2017	GenehmigerMSB	
	2695149	0	14.07.2017	GenehmigerMSB	
	2695146	0	12.07.2017	GenehmigerMSB	
	2695144	0	03.07.2017	GenehmigerMSB	

1 bis 7 von 7 Einträgen

Zurück **1** Nächste

Öffnen Sie den gewünschten Antrag in der Ansicht Aktueller Stand – Ändern.

Im unteren Bereich der Eingabemaske klicken Sie auf die Schaltfläche .

Beamter/-in auf Lebenszeit

Telefonnummer: E-Mail-Adresse:

Mitzeichner/Genehmiger*:

Antrag entfernen

Nach Auswahl der zutreffenden Begründung können Sie den Antrag entfernen.

Archivierungsgrund angeben ✕

Archivierungsgrund

Bitte wählen Sie

- Reise wurde nicht durchgeführt
- Auf Kostenerstattung wird verzichtet
- Abrechnung durch Drittanbieter

Beachten Sie die abschließende Hinweismeldung und bestätigen Sie die Kenntnisnahme.

Meldung von Webseite ✕

? Das Formular wird archiviert und nach Ablauf der gesetzlichen Aufbewahrungsfrist ohne weitere Benachrichtigung gelöscht. ACHTUNG: Eine spätere Bearbeitung oder Abrechnung ist nicht mehr möglich.

OK
Abbrechen

Die entfernten Anträge können Sie sich, bis zur automatischen Löschung nach Ablauf der gesetzlichen Aufbewahrungsfrist, unter **Meine GN-Anträge** im Antragsstatus **Archiv** anzeigen lassen. Eine erneute Statusänderung ist nicht möglich.

Liste erstellter Anträge

Suchkriterium Datumsfilter

Genehmigungsnummer Mitzeichnername

Suchbegriff Antragsstatus von bis

Archiv ▼ 01.01.2017

Antragsliste 10 Einträge anzeigen Liste einschränken

Status	GN-Nr	DR-Nr	Datum	Mitzeichnung	Öffnen
	105963	0	01.09.2017	Musterfrau	
	105948	0	04.04.2017	Musterfrau	
	105917	0	28.04.2017	Musterfrau	
	105825	0	07.06.2017	Musterfrau	

1 bis 4 von 4 Einträgen Zurück 1 Nächste

Zurück Suchen